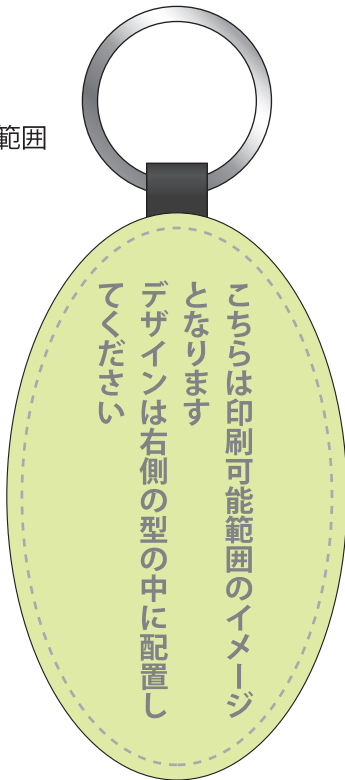


- 印刷ずれを防ぐため、必ず塗り足しまでオブジェクトを配置して下さい。
- 文字は必ずアウトライン化をお願いします。
- 線の太さは0.25pt以上をお願いします。これより細い線幅はかすれた印刷の原因となってしまいますのでご注意ください。

## PCK-D 45×75 楕円型 印刷テンプレート

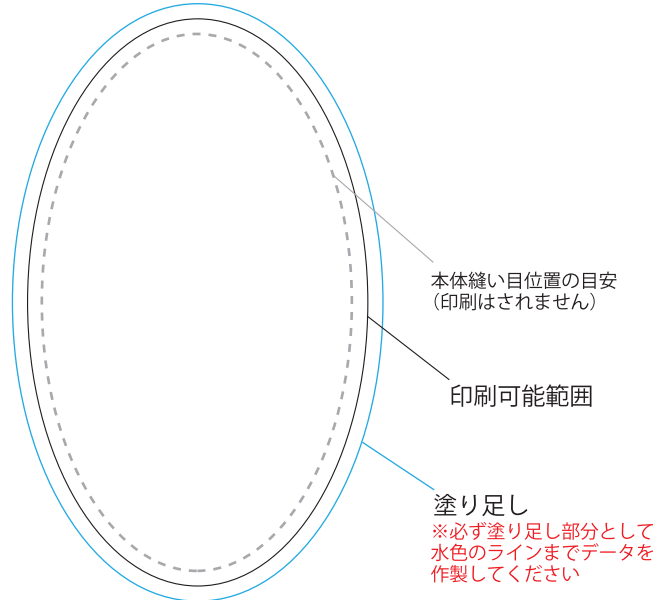


印刷可能範囲



●サイズ：W45×H75×D3(mm)

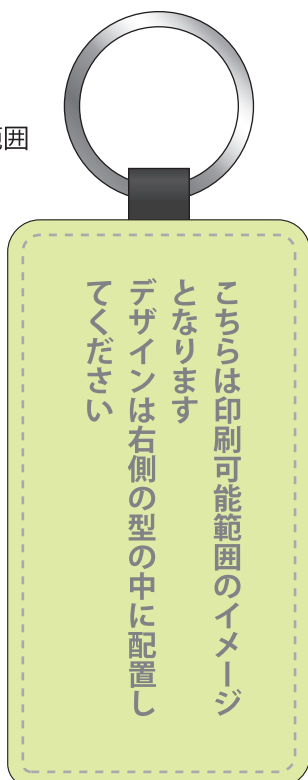
こちらにデザインを配置してください



## PCK-K 40×75 角型 印刷テンプレート

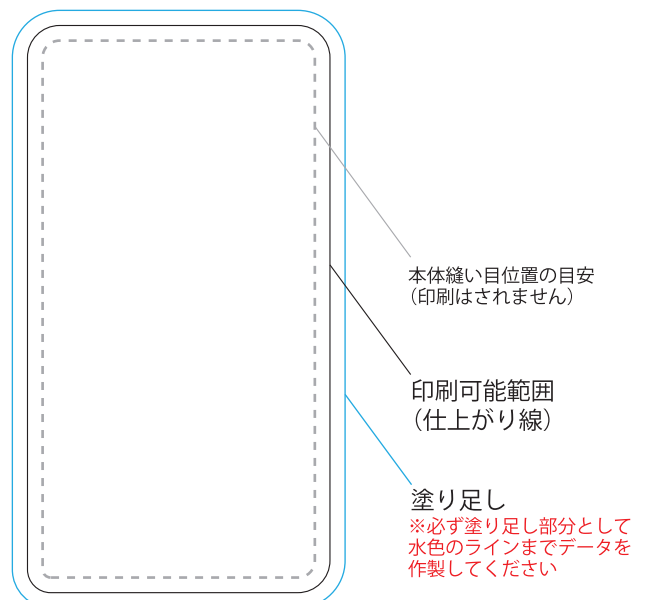


印刷可能範囲




●サイズ：W40×H75×D3(mm)

こちらにデザインを配置してください



パターンカバーキーパー用台紙  
(PCK-D/PCK-K 対応)



**【有料包装】**

別途 **150** 円 (税込)

※10個以上から対応可能

**仕上がり線**

実際の仕上がりサイズとなります。

**塗り足し線**

カットずれ対策のために必ずこの赤い線までデータを作製してください。

仕上がりサイズ：縦 155mm × 横 90mm

塗り足し線サイズ：縦 160mm × 横 95mm

※データのカラーモードは CMYK で作製してください

※文字はアウトライン化してください