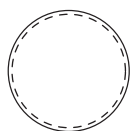
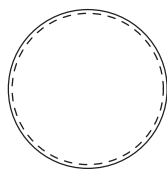


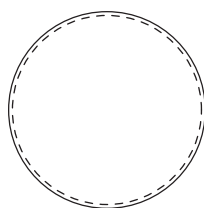
※内側の破線がカットライン（抜き寸法）となります。
塗り足しとして実線部分までデータを作製下さい。




丸型
15mmΦ



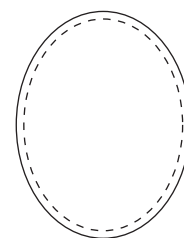
丸型
20mmΦ



丸型
25mmΦ



正方形
22×22mm



楕円型
28×21mm