


マフラータオル(枠有り)


生地サイズ/約ヨコ1100×タテ200mm
印刷可能範囲/約タテ950×ヨコ160mm

印刷可能範囲 ※点線内側が最大印刷範囲です。
デザインは点線内に収めて下さい。

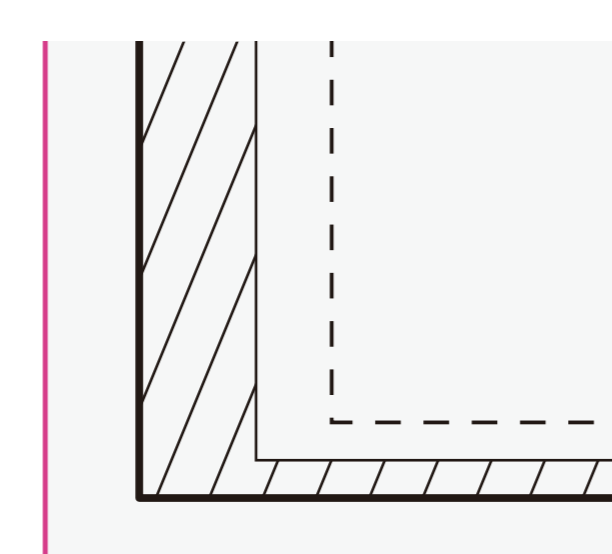


マフラータオル(フルカラー)

生地サイズ/約 横1100×縦200mm [---]見切防止線/約 横1010×縦180mm [斜線]縫製部分 [ピンク]ぬりだし線



□生地サイズぴったりにデザインを作らないでください。



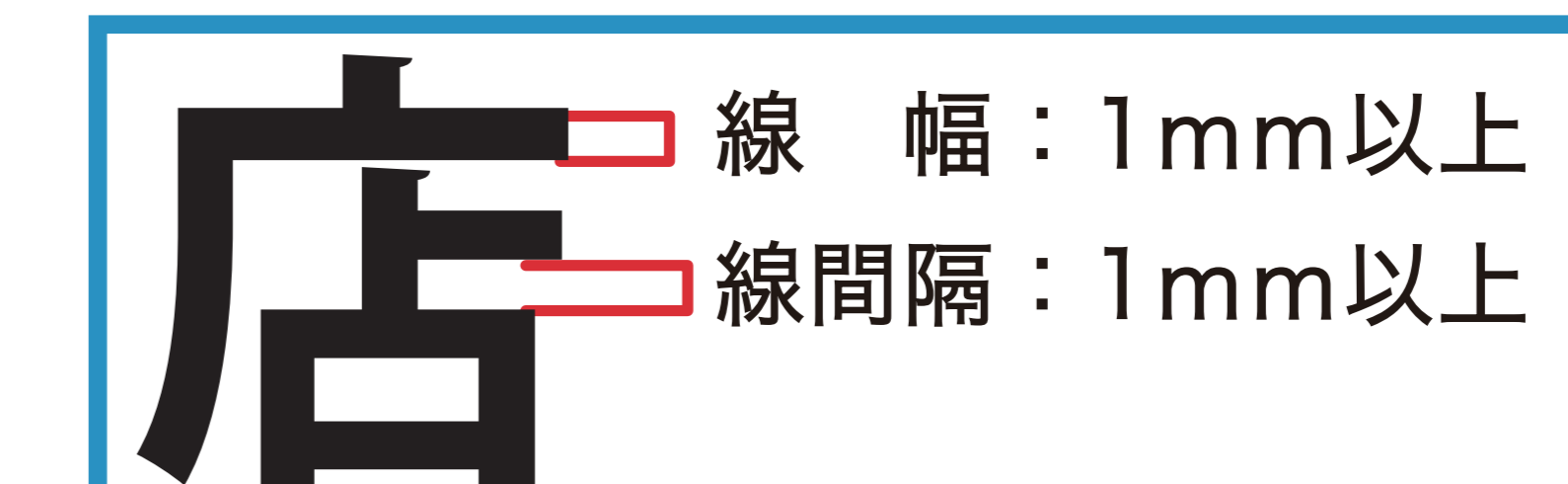
切れては困る文字や絵は
見切り防止線より内側におさめてください。

仕上がり線(生地サイズ)

デザインは生地サイズぴったりに作らず
ピンクの線より大きく作って下さい。
ピッタリに作られると、デザインが切れたり
生地の地色が見えたりする恐れがあります。

入稿前に必ずCheck!

- 1、文字は**アウトライン化**して下さい。
- 2、インクがにじむため、線と線の間隔を**1mm以上**開けてください。



- 3、Photoshop でデータを作成の場合、**レイヤーを結合しない**でください。